

Bayeux **intercom**
l'entente commune



Agy
Arganchy
Barbeville
Bayeux
Compigny
Chouain
Commes
Condé-sur-Seulles
Cotton
Cussy
Ellon
Esquay-sur-Seulles
Guéron
Juaye-Mondeno
Le Manoir
Langues-sur-Mer
Monvieux
Magny-en-Bessin
Monceaux-en-Bessin
Nonant
Port-en-Bessin-Huppain
Ranchoy
Ryes
Saint-Loup-Hors
Saint-Martin-des-Entrées
Saint-Vigor-le-Grand
Sammervieu
Sables
Sully
Tracy-sur-Mer
Vaucelles
Vaux-sur-Aure
Vaux-sur-Seulles
Vienne-en-Bessin

COMPTES ADMINISTRATIFS 2010

Agy
Arganchy
Barbeville
Bayeux
Compigny
Chouain
Commes
Condé-sur-Seulles
Cotton
Cussy
Ellon
Esquay-sur-Seulles
Guéron
Juaye-Mondeno
Le Manoir
Langues-sur-Mer
Monvieux
Magny-en-Bessin
Monceaux-en-Bessin
Nonant
Port-en-Bessin-Huppain
Ranchoy
Ryes
Saint-Loup-Hors
Saint-Martin-des-Entrées
Saint-Vigor-le-Grand
Sammervieu
Sables
Sully
Tracy-sur-Mer
Vaucelles
Vaux-sur-Aure
Vaux-sur-Seulles
Vienne-en-Bessin

CONSEIL COMMUNAUTAIRE

21 avril 2011

Le compte administratif 2010 constitue la synthèse des différentes opérations comptables effectuées en 2010.

Lors des orientations budgétaires 2011, le conseil communautaire a déjà pu examiner la situation financière de la collectivité à fin 2010.

Il s'agit donc aujourd'hui d'approuver les comptes administratifs et l'affectation des résultats.

Une première partie expose les réalisations 2010 par budget et la deuxième partie concerne le vote des comptes administratifs 2010 et l'affectation des résultats en 2011.

BUDGET PRINCIPAL

COMPTE ADMINISTRATIF 2010

LES RESULTATS 2010

INVESTISSEMENT	
DEPENSES de l'exercice	2 534 153,85 (A)
RECETTES de l'exercice	2 723 945,59 (B)
SOLDE REALISATIONS 2010	189 791,74
Résultat reporté N-1	65 273,47
EXCEDENT GLOBAL D'INVESTISSEMENT	255 065,21
Solde de reports	-275 633,17 (C)
BESOIN DE FINANCEMENT	-20 567,96

FONCTIONNEMENT	
DEPENSES de l'exercice	15 014 427,01 (D)
RECETTES de l'exercice	15 993 002,72 (E)
SOLDE REALISATIONS 2010	978 575,71
Résultat reporté N-1	919 654,42
EXCEDENT DE FONCTIONNEMENT (à affecter)	1 898 230,13 (F)
<i>Solde de reports</i>	<i>-29 989,00</i>

RESULTAT NET 2010	
INVESTISSEMENT	189 791,74
FONCTIONNEMENT	978 575,71
RESULTAT BRUT 2010	1 168 367,45
Résultats reportés N-1	984 927,89
RESULTAT NET 2010 (hors reports)	2 153 295,34
Solde reports	-305 622,17
RESULTAT NET 2010	1 847 673,17

L'AUTOFINANCEMENT EN 2010

Le budget total de fonctionnement voté pour l'exercice 2010 s'élevait à :

Dépenses : 14 218 038,58 €
Recettes : 15 357 193,42 €

Autofinancement prévu : 176 932,03 €

→ Soit un résultat attendu de 1 316 086,87 €

Le compte administratif 2010 fait apparaître un **résultat de la section de fonctionnement de + 1 898 230,13 €.** (F)

Ainsi, **582 K€ d'autofinancement supplémentaire** ont été dégagés en section de fonctionnement ; ils proviennent principalement :

De dépenses réalisées inférieures aux prévisions pour : **441 K€**

- Charges à caractère général **170 K€**

Principalement :

- Entretien de bâtiments 69 K€
- Entretien biens mobiliers 21 K€
- Mise à disposition équipements scolaires 22 K€
- Divers actions économiques (réinscrites en 2011) 58 K€

- Charges de gestion courante **63 K€**

Principalement :

- Participation au SIVOS PBH prévue sur 1 an 37 K€
- Equilibre budget transports scolaires 26 K€

- Charges de personnel **127 K€**

Principalement :

- Recrutements prévus non réalisés et recrutements prévus en année pleine mais réalisés partiellement 60 K€
- Cotisations moins élevées que prévision budgétaire 30 K€
- Montée en charge progressive du nouveau régime indemnitaire 37 K€

- Dépenses imprévues **67 K€**

- Charges diverses **14 K€**

Diverses recettes supérieures aux prévisions pour : **141 K€**

- Fiscalité directe **90 K€**

Rôles supplémentaires

- Dotations et participations **44 K€**

Principalement :

- Fonds Départemental de Taxe Professionnelle 10 K€
- Participations collectivités pour ex Sivos PBH non prévues 34 K€

- Recettes diverses et exceptionnelles **7 K€**

L'EVOLUTION DU FONCTIONNEMENT ENTRE 2009 ET 2010

DEPENSES

Chapitres		CA 2009	CA 2010
011	Charges à caractère général	2 226 753,44	2 310 491,18
012	Charges de personnel et frais assimilés	3 623 974,39	3 866 646,49
014	Atténuation de produits	2 177 598,00	2 584 304,00
65	Autres charges de gestion courante	4 497 296,12	4 559 087,87
66	Charges financières	76 273,17	114 223,20
67	Charges exceptionnelles	16 976,83	10 456,96
042	Op.d'ordre de section à section (FONC)	176 156,64	154 833,44
Total		12 795 028,59	13 600 043,14
		<i>Opération de transfert de la pépinière sur le budget annexe</i>	1 414 383,87
Total			15 014 427,01 (D)

011 – Charges à caractère général : + 88 K€

L'augmentation provient du fait que pour la première fois le rattachement des charges a été effectué en 2010 (162 K€). Ainsi, toutes les charges de 2010, dont le service a été fait, sont rattachées à l'exercice.

012 – Charges de personnel : + 243 K€

Si l'on considère les dépenses nettes de personnel (dépenses – remboursements), les charges de personnel n'évoluent que de 3,8 %, puisque les remboursements ont été plus importants en 2010.

Cette évolution correspond aux recrutements 2010 (directeur financier, responsable programmation/investissement, technicien voirie réseaux...), à la mise en place du nouveau régime indemnitaire, au GVT, à l'évolution du point d'indice en juillet...

014 : Atténuation de produits : + 406 K€

Les 406 K€ supplémentaires par rapport à 2009 sont la conséquence d'une nouvelle comptabilisation des participations prélevées par l'Etat. Cette somme se retrouve ajoutée en recettes fiscales.

65 – Autres charges de gestion courante : + 62 K€

Correspond à une augmentation « logique » des subventions ou participations à verser.

66 – Charges financières : + 38 K€

Augmentation due à l'intégration des emprunts effectués en 2009 pour financer les investissements.

RECETTES

Chap	Nature	CA 2009	CA 2010	
013	Atténuation de charges	30 199,79	24 864,56	- 17,67%
70	Vtes pdt fab., Prestations de services...	1 016 082,92	1 171 134,20	+ 15,26%
73	Produits issus de la fiscalité	8 543 362,30	9 674 149,70	+ 13,24%
74	Dotations et participations	3 420 486,61	3 626 833,72	+ 6,03%
75	Autres produits de gestion courante	40 359,88	43 512,87	+ 7,81%
77	Produits exceptionnels	78 779,57	32 123,80	- 59,22%
042	Op.d'ordre de section à section (FONC)		6 000,00	
Total		13 129 271,07	14 578 618,85	+ 11,04%
		<i>Opération de transfert de la pépinière sur le budget annexe</i>	1 414 383,87	
Total			15 993 002,72 (E)	

70 – Ventes pdts fab., prestations de services : + 155 K€

Augmentation correspondant à l'évolution des charges remboursées par les budgets annexes dans le cadre des frais de personnel et frais de structure.

73 – Produits issus de la fiscalité : + 1 131 K€

Conséquence de la nouvelle comptabilisation des prélèvements : 406 000 €

Augmentation du produit fiscal du au seul fait du dynamisme des bases : 725 000 €
(565 000 € TPU ; 160 000 € TEOM)

74 : Dotations et participations : + 206 K€

Fonds Départemental de Taxe Professionnelle : 220 K€

Compensation Etat Taxe Professionnelle : - 75 K€

Dotation d'intercommunalité : + 21 K€

Voici le pourcentage d'évolution des dépenses et recettes entre 2009 et 2010 :

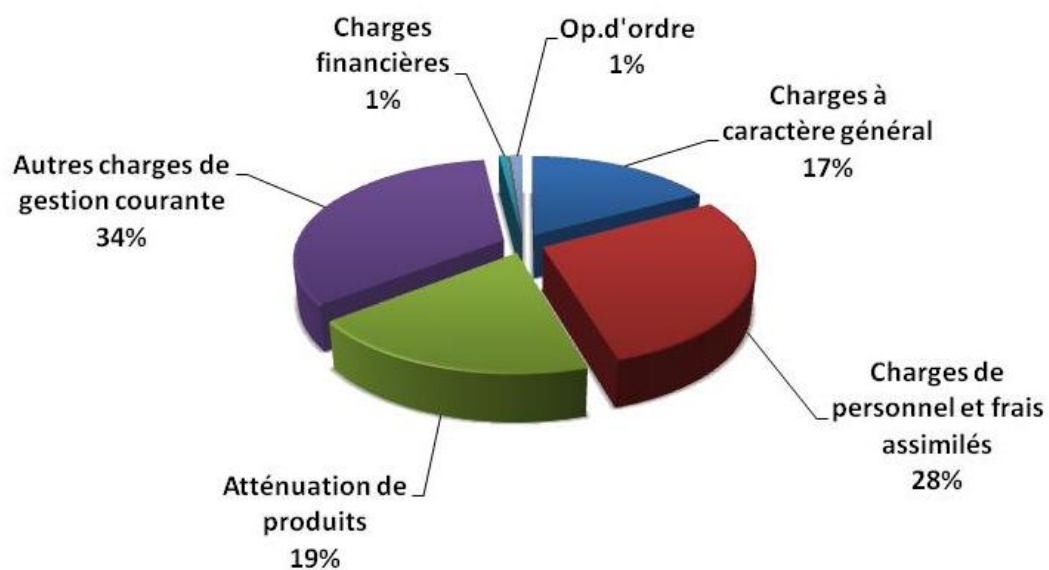
Pour estimer l'évolution réelle des charges, il convient de neutraliser l'effet dépenses/recette de la participation prélevée par l'état et les rattachements 2010.

Les charges courantes n'évoluent que de 1,85 %.

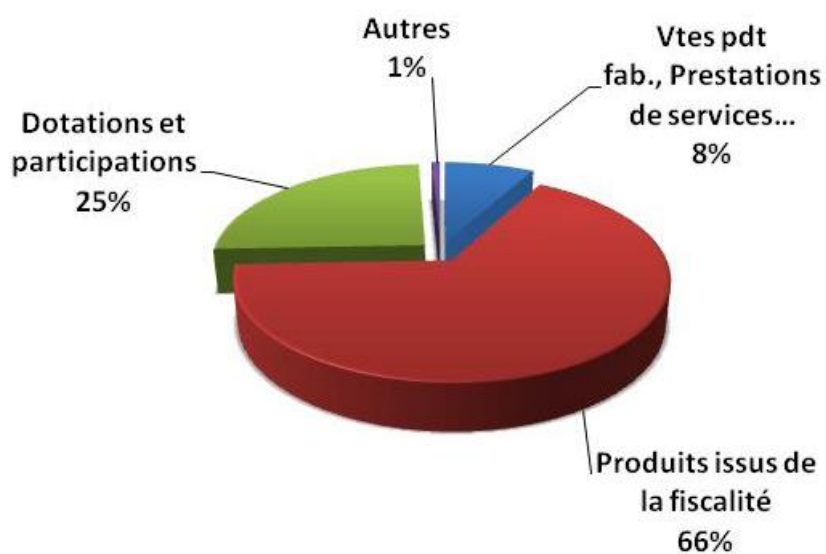
Evolution 2009 --> 2010	Dépenses	Recettes
Brutes	+ 6,29%	+ 11,04%
Hors effet 406K€ part. Etat (dep/rec)	+ 3,12%	+ 7,95%
Hors effet 406K€ et rattachements	+ 1,85%	+ 7,80%

LA COMPOSITION DU FONCTIONNEMENT EN 2010

DEPENSES



RECETTES



LES INVESTISSEMENTS DU BUDGET PRINCIPAL EN 2010

LES DEPENSES :

3 millions de dépenses
d'équipement

Chapitres		CA 2010	Reporté en 2011	TOTAL 2010 réalisé + reporté
20	Immobilisations incorporelles	63 726,85	120 037,96	183 764,81
21	Immobilisations corporelles	268 418,86	32 410,08	300 828,94
23	Immobilisations en cours	1 953 448,66	589 924,50	2 543 373,16
Sous-total OPERATIONS D'EQUIPEMENTS		2 285 594,37	742 372,54	3 027 966,91
16	Emprunts et dettes assimilées	106 193,84		106 193,84
13	Subventions d'investissement	111 003,70		111 003,70
040	Op.d'ordre de section à section (INV)	6 000,00		6 000,00
041	Op.d'ordre à l'intérieur de la sect INV	25 361,94		25 361,94
		(A) 2 534 153,85	(C) 742 372,54	3 276 526,39

En plus des 2 286 K€ de dépenses d'équipement réalisées en 2010, 742 K€ ont été engagés et reportés en 2011.

Soit un total de 3 028 K€ d'opérations d'équipement réalisées ou engagées.

LES RECETTES:

0,9 million de subventions et fctva
0,6 million d'emprunt

Chapitres		CA 2010	Reporté en 2011	TOTAL 2010 réalisé + reporté
10	DOTATIONS, FONDS DIVERS ET RÉSERVES	513 839,01		513 839,01
13	SUBVENTIONS D'INVESTISSEMENT	165 156,63	266 739,37	431 896,00
16	EMPRUNTS ET DETTES ASSIMILEES	450 370,70	200 000,00	650 370,70
040	Op.d'ordre de section à section (INV)	1 569 217,31		1 569 217,31
041	Op.d'ordre à l'intérieur de la sect INV	25 361,94		25 361,94
		(B) 2 723 945,59	(C) 466 739,37	3 190 684,96

Face aux 3 millions de dépenses d'équipement réalisés ou engagés en 2010, il a été perçu ou engagé 0,9 million de subventions et de FCTVA.

Pour financer ces investissements, un total d'emprunt de 0,6 million a été mobilisé. Il correspond au solde de l'emprunt 2009 perçu en 2010 (450 K€) et à un emprunt contracté en 2010 pour 200 K€ mais qui ne sera encaissé qu'en 2011.

Les dépenses d'équipement par domaine

(chapitres 20, 21 et 23)

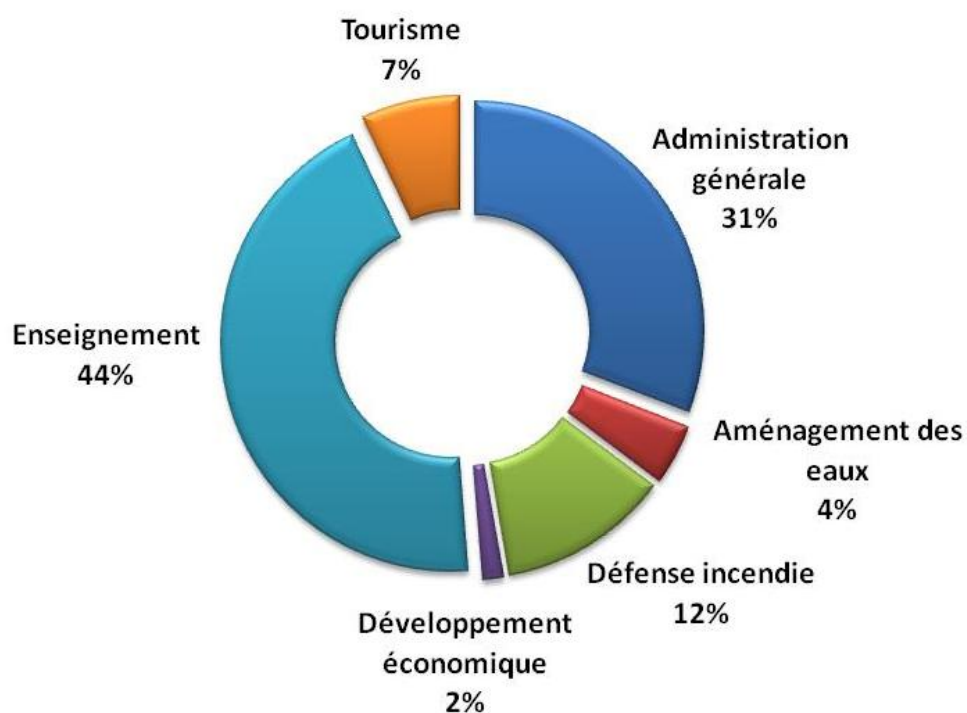
Domaine	CA 2010	Reporté en 2011	CA 2010 réalisé + reporté
Administration générale	99 948,48	434 711,36	534 659,84
Défense incendie	185 020,68	25 952,58	210 973,26
Enseignement	562 968,30	203 920,68	766 888,98
Aménagement des eaux	51 770,36	22 670,75	74 441,11
Développement économique	11 339,75	14 192,74	25 532,49
Tourisme	80 853,86	40 924,43	121 778,29
	991 901,43	742 372,54	1 734 273,97

Opération de transfert de la pépinière sur le budget annexe

1 293 693,94

3 027 967,91

NB. : les compétences "Développement Economique", Eau potable" et "Assainissement" sont exercées sur les budgets annexes

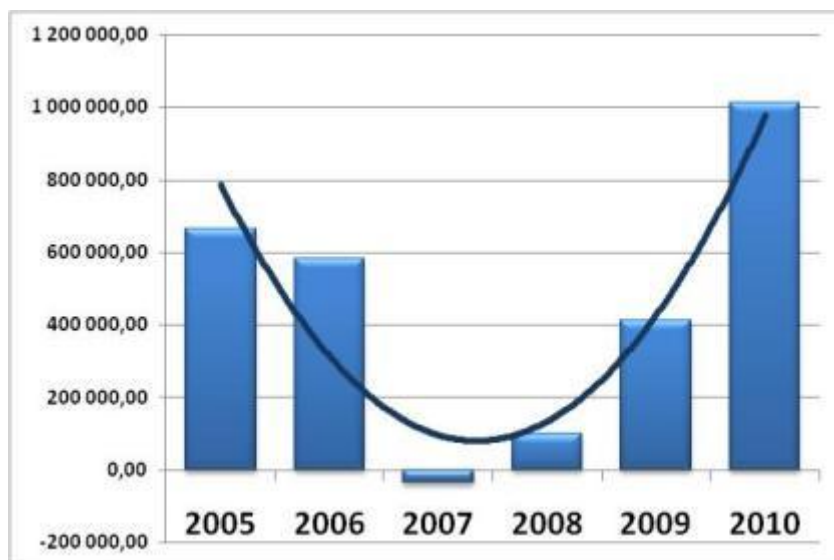


LA SITUATION FINANCIERE A FIN 2010

CAF retrouvée et largement positive à fin 2010

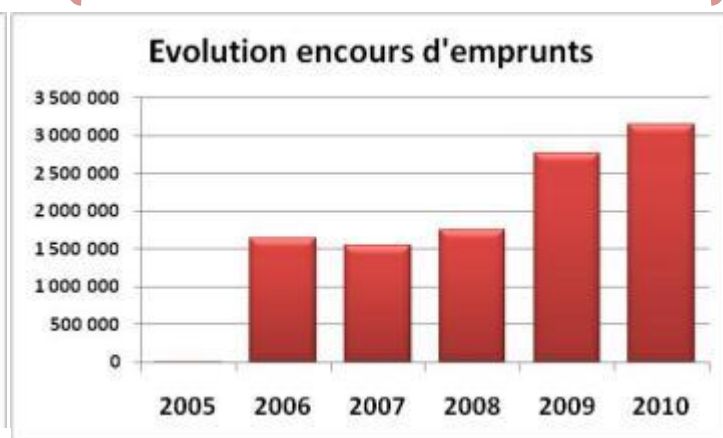
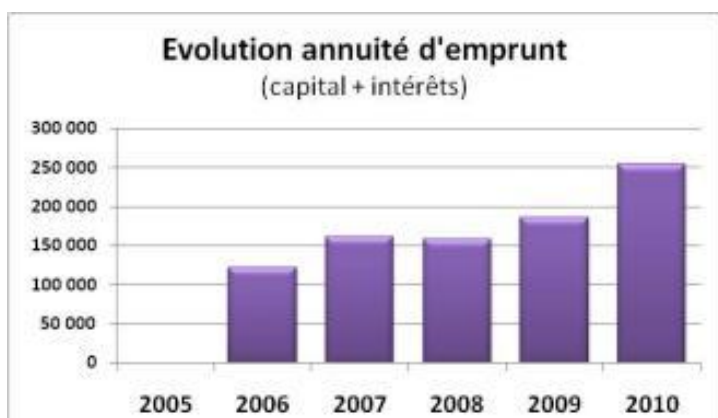
La capacité d'autofinancement

2005	2006	2007	2008	2009	2010
666 001,73	583 919,96	-34 822,37	99 200,39	412 084,42	1 012 131,53



L'endettement

Endettement faible et maîtrisé



Poids de l'annuité d'emprunt dans le budget

Quand l'annuité de la dette dépasse 20% des recettes réelles de fonctionnement (RRF), la collectivité connaît un fort endettement et l'autofinancement net ne sert qu'à rembourser l'emprunt.

Capacité à rembourser l'emprunt

Quand il faut au moins 2 ans de RRF pour rembourser le total d'emprunt au 31/12, le surendettement est manifeste.

2010

20% des RRF = 2 914 524 €
Annuité d'emprunt = 253 696 € soit 1,7 %

2010

Encours de dette = 3 143 137 €
Encours dette / RRF = 0,22 année

BUDGET EAU POTABLE

COMPTE ADMINISTRATIF 2010

LES RESULTATS 2010

INVESTISSEMENT	
DEPENSES de l'exercice	1 245 148,22 (A)
RECETTES de l'exercice	976 194,67 (B)
SOLDE REALISATIONS 2010	-268 953,55
Résultat reporté N-1	77 706,94
DEFICIT GLOBAL D'INVESTISSEMENT	-191 246,61
Solde de reports	-648 515,04 (C)
BESOIN DE FINANCEMENT	-839 761,65

FONCTIONNEMENT	
DEPENSES de l'exercice	1 839 324,69 (D)
RECETTES de l'exercice	2 656 776,71 (E)
SOLDE REALISATIONS 2010	817 452,02
Résultat reporté N-1	1 738 750,23
EXCEDENT DE FONCTIONNEMENT (à affecter)	2 556 202,25
<i>Solde de reports</i>	

RESULTAT NET 2010	
INVESTISSEMENT	-268 953,55
FONCTIONNEMENT	817 452,02
RESULTAT BRUT 2010	548 498,47
Résultats reportés N-1	1 816 457,17
RESULTAT NET 2010 (hors reports)	2 364 955,64
Solde reports	-648 515,04
RESULTAT NET 2010	1 716 440,60

L'EXPLOITATION

Ce budget se caractérise en 2010 par un total de 2 657 K€ de recettes (perception de ventes d'eau et de redevances...) et par 1 839 K€ de dépenses d'exploitation.

LES DEPENSES :

Chapitres		CA 2009	CA 2010
011	Charges à caractère général	627 427,50	593 390,12
012	Charges de personnel et frais assimilés	438 627,79	537 118,85
014	Atténuation de produits	248 653,93	522 884,64
65	Autres charges de gestion courante	52 757,51	43 707,86
66	Charges financières	29 718,92	96 437,74
67	Charges exceptionnelles	40 264,64	45 785,48
Total		1 437 450,29	1 839 324,69

(D)

011 – Charges à caractère général : - 34 K€

Ce chapitre connaît une baisse puisque certaines dépenses auparavant imputées en fonctionnement sont maintenant imputées en investissement.

012 – Charges de personnel : + 98 K€

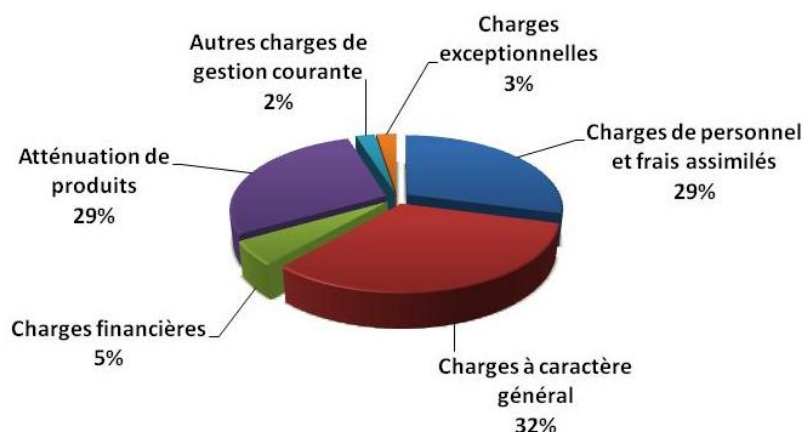
Remboursement de charges de personnel au budget principal : + 87 K€
GVT et autres : + 11K€

014 – Reversement redevance : + 274 K€

Cette différence avec l'année 2009 tient au fait que le reversement de la redevance 2010 à l'agence de l'eau (qui se fera début 2011) a été rattachée en 2010, ce qui permet d'avoir une meilleure visibilité des réalisations annuelles du budget.

66 – Charges financières : + 67 K€

Augmentation due à l'intégration des emprunts effectués en 2009 pour financer les investissements.



LES RECETTES :

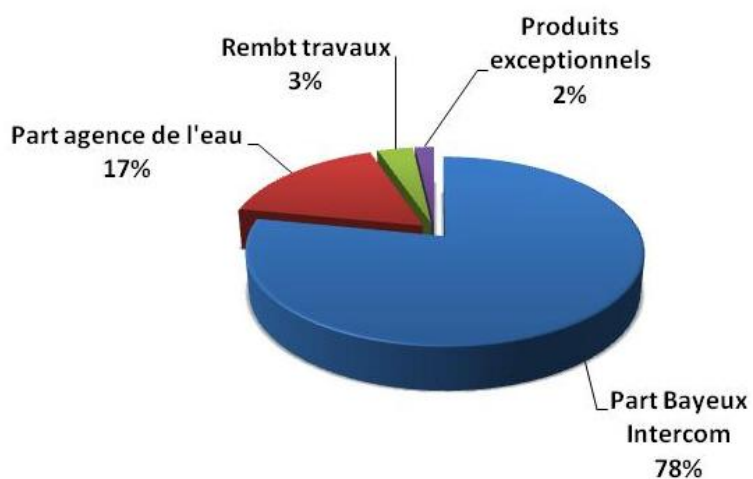
Chapitres		CA 2009	CA 2010
013	Atténuation de charges	192,53	1 274,00
70	Vtes pdts fab., prest. de services..	2 435 020,37	2 636 138,12
75	Autres produits de gestion courante	2 760,30	2 568,00
77	Produits exceptionnels	19 821,29	16 796,59
Total		2 457 794,49	2 656 776,71 (E)

70 – Vtes pdts fab., prest. de services... : + 201 K€

Ventes d'eau aux abonnés : + 157 K€

Redevance pollution : + 27 K€

Remboursement de travaux + divers : + 17 K€



L'INVESTISSEMENT

Ce budget se caractérise en 2010 par un total de 1 854 K€ de travaux réalisés ou engagés et de 90 K€ de subventions.

Le remboursement de capital d'emprunt s'est porté à 40 K€.

Les 500 K€ d'emprunt qui ont été encaissés en 2010 correspondent à la deuxième partie de l'emprunt contracté pour financer les investissements 2009.

Vu l'autofinancement possible sur ce budget, aucun emprunt n'a été nécessaire en 2010.

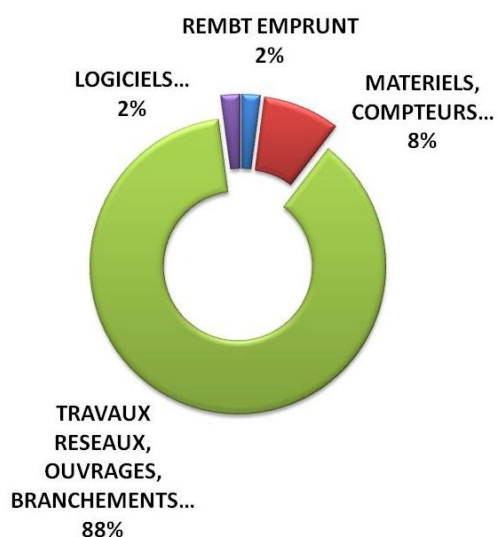
DEPENSES

Chapitres		CA 2010	Reporté en 2011	TOTAL 2010 réalisé + reporté
20	IMMOBILISATIONS INCORPORELLES	940,00	37 060,00	38 000,00
21	IMMOBILISATIONS CORPORELLES	143 756,39	15 439,00	159 195,39
23	IMMOBILISATIONS EN COURS	1 061 046,26	596 016,04	1 657 062,30
<i>Sous-total dépenses équipements</i>		1 205 742,65	648 515,04	1 854 257,69
16	EMPRUNTS ET DETTES ASSIMILEES	39 405,57		39 405,57
		(A) 1 245 148,22	(C) 648 515,04	1 893 663,26

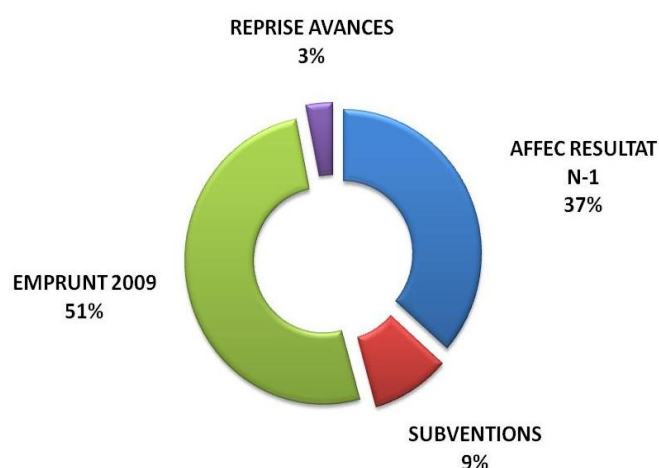
RECETTES

Chapitres		CA 2010	Reporté en 2011	TOTAL 2010 réalisé + reporté
10	DOTATIONS, FONDS DIVERS ET RÉSERVES	356 280,56		356 280,56
13	SUBVENTIONS D'INVESTISSEMENT	89 544,50		89 544,50
16	EMPRUNTS ET DETTES ASSIMILEES	500 000,00		500 000,00
23	IMMOBILISATIONS EN COURS	30 369,61		30 369,61
		(B) 976 194,67		976 194,67

DEPENSES



RECETTES



BUDGET

ASSAINISSEMENT COLLECTIF

COMPTE ADMINISTRATIF 2010

LES RESULTATS 2010

INVESTISSEMENT	
DEPENSES de l'exercice	1 616 293,69 (A)
RECETTES de l'exercice	1 070 336,13 (B)
SOLDE REALISATIONS 2010	-545 957,56
Résultat reporté N-1	36 539,12
DEFICIT GLOBAL D'INVESTISSEMENT	-509 418,44
Solde de reports	-141 073,97 (C)
BESOIN DE FINANCEMENT	-650 492,41

FONCTIONNEMENT	
DEPENSES de l'exercice	2 668 735,48 (D)
RECETTES de l'exercice	3 285 885,07 (E)
SOLDE REALISATIONS 2010	617 149,59
Résultat reporté N-1	1 597 797,62
EXCEDENT DE FONCTIONNEMENT (à affecter)	2 214 947,21
<i>Solde de reports</i>	

RESULTAT NET 2010	
INVESTISSEMENT	-545 957,56
FONCTIONNEMENT	617 149,59
RESULTAT BRUT 2010	71 192,03
Résultats reportés N-1	1 634 336,74
RESULTAT NET 2010 (hors reports)	1 705 528,77
Solde reports	-141 073,97
RESULTAT NET 2010	1 564 454,80

L'EXPLOITATION

Ce budget se caractérise en 2010 par un total de 3 286 K€ de recettes (redevances, participation aux réseaux...) et par 2 669 K€ de dépenses.

DEPENSES

Chapitres		CA 2009	CA 2010
011	Charges à caractère général	884 424,86	800 275,16
012	Charges de personnel et frais assimilés	681 110,18	705 637,11
014	Atténuation de produits	201 664,26	477 412,88
65	Autres charges de gestion courante	67 030,09	77 907,55
66	Charges financières	180 178,33	198 143,08
67	Charges exceptionnelles	80 164,78	183 364,84
042	Amortissements des immo.	233 146,90	225 994,86
Total		2 327 719,40	2 668 735,48 (D)

011 – Charges à caractère général : - 84 K€

Ce chapitre connaît une baisse puisque certaines dépenses auparavant imputées en fonctionnement sont maintenant imputées en investissement.

012 – Charges de personnel : + 25 K€

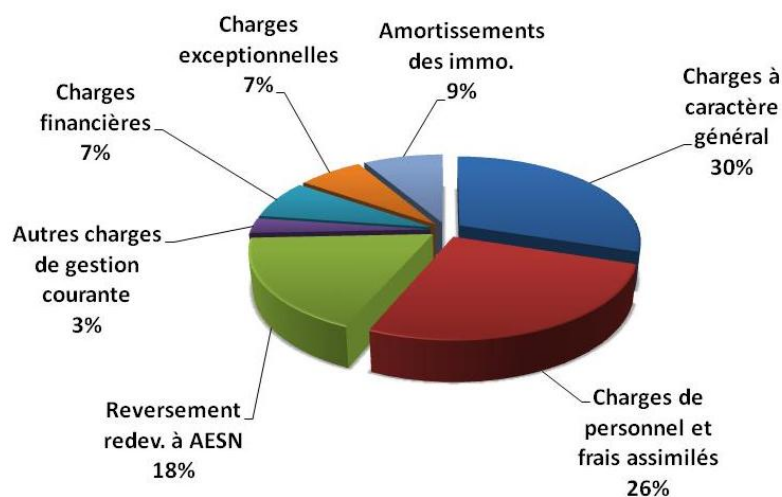
Essentiellement le remboursement de charges de personnel au budget principal qui évolue suite à la répartition des charges entre budgets.

014 – Reversement redevance : + 276 K€

Cette différence avec l'année 2009 tient au fait que le reversement de la redevance 2010 à l'agence de l'eau (qui se fera début 2011) a été rattaché en 2010, ce qui permet d'avoir une bonne visibilité des réalisations annuelles du budget.

68 – Charges exceptionnelles : + 103 K€

Cela correspond pour partie (94 K€) au reversement dans le cadre de l'amélioration du rejet des eaux usées.



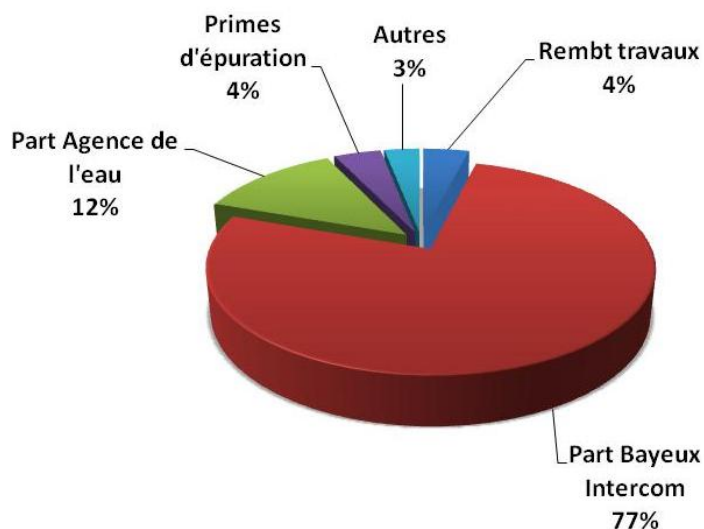
RECETTES

Chapitres		CA 2009	CA 2010
013	Atténuation de charges	2 619,98	3 210,00
70	VTES PDTS FAB., PRES. DE SCVES MARCH.	2 995 811,67	3 073 921,69
74	SUBVENTIONS D'EXPLOITATION	134 791,00	134 791,00
75	AUTRES PRODUITS DE GESTION COURANTE	4 169,45	3 696,00
77	PRODUITS EXCEPTIONNELS	22 567,21	19 138,96
78	REPRISES SUR AMORT. ET PROV.	418 338,87	
042	Op.d'ordre entre sections (Fonc)	51 127,42	51 127,42
Total		3 629 425,60	3 285 885,07 (E)

70 – Vtes pdts fab., prest. de services... : + 78 K€

Ce montant correspond à la redevance de modernisation des réseaux de collecte perçue pour le compte de l'agence de l'eau.

La redevance perçue par Bayeux Intercom est restée stable entre 2009 et 2010.



L'INVESTISSEMENT

Ce budget se caractérise en 2010 par un total de 2 542 K€ de travaux réalisés ou engagés et de 622 K€ de subventions.

Le remboursement de capital d'emprunt s'est portée à 522 K€.

Les 701 K€ d'emprunt qui ont été encaissés en 2010 correspondent à la deuxième partie de l'emprunt contracté pour financer les investissements 2009 (600 K€) et un prêt à taux zéro de l'agence de l'eau (101 K€).

Un emprunt de 600 K€ a été contracté en 2010 et sera encaissé en 2011, ainsi qu'un prêt à taux zéro de l'agence de l'eau pour 170 K€.

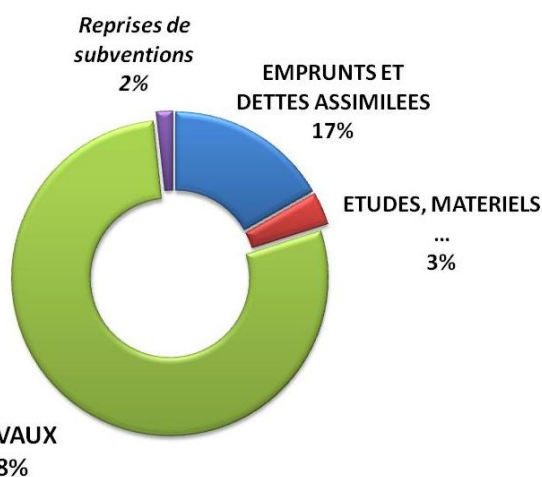
DEPENSES

Chapitres		CA 2010	Reporté en 2011	TOTAL 2010 réalisé + reporté
20	IMMOBILISATIONS INCORPORELLES	705,00	35 727,60	36 432,60
21	IMMOBILISATIONS CORPORELLES	57 617,80	10 745,00	68 362,80
23	IMMOBILISATIONS EN COURS	985 329,66	1 451 437,37	2 436 767,03
<i>Sous-total dépenses équipements</i>		<i>1 043 652,46</i>	<i>1 497 909,97</i>	<i>2 541 562,43</i>
16	EMPRUNTS ET DETTES ASSIMILEES	521 513,81		521 513,81
040	<i>Reprises de subventions</i>	<i>51 127,42</i>		<i>51 127,42</i>
		(A) 1 616 293,69	(C) 1 497 909,97	3 114 203,66

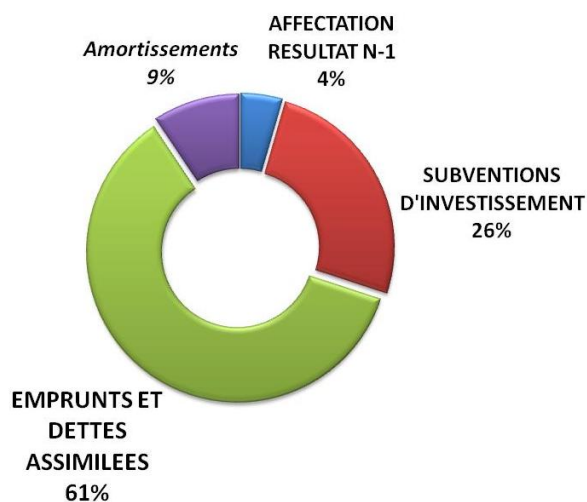
RECETTES

Chapitres		CA 2010	Reporté en 2011	TOTAL 2010 réalisé + reporté
10	AFFECTATION RESULTAT N-1	108 014,27		108 014,27
13	SUBVENTIONS D'INVESTISSEMENT	35 040,00	586 136,00	621 176,00
16	EMPRUNTS ET DETTES ASSIMILEES	701 287,00	770 700,00	1 471 987,00
040	<i>Amortissements</i>	<i>225 994,86</i>		<i>225 994,86</i>
		(B) 1 070 336,13	(C) 1 356 836,00	2 427 172,13

DEPENSES



RECETTES



BUDGET ASSAINISSEMENT NON COLLECTIF

COMPTE ADMINISTRATIF 2010

LES RESULTATS 2010

INVESTISSEMENT	
DEPENSES de l'exercice	30 631,77 (A)
RECETTES de l'exercice	30 384,20 (B)
SOLDE REALISATIONS 2010	-247,57
Résultat reporté N-1	28 161,50
EXCEDENT GLOBAL D'INVESTISSEMENT	27 913,93
Solde de reports	
EXCEDENT DE FINANCEMENT	27 913,93

FONCTIONNEMENT	
DEPENSES de l'exercice	140 454,28 (C)
RECETTES de l'exercice	162 735,77 (D)
SOLDE REALISATIONS 2010	22 281,49
Résultat reporté N-1	86 211,18
EXCEDENT DE FONCTIONNEMENT (à affecter)	108 492,67
<i>Solde de reports</i>	

RESULTAT NET 2010	
INVESTISSEMENT	-247,57
FONCTIONNEMENT	22 281,49
RESULTAT BRUT 2010	22 033,92
Résultats reportés N-1	114 372,68
RESULTAT NET 2010 (hors reports)	136 406,60
Solde reports	
RESULTAT NET 2010 (hors reports)	136 406,60

L'INVESTISSEMENT

Les réalisations 2010 en investissement ne concernent que des opérations d'ordre d'amortissement des immobilisations et des subventions.

L'EXPLOITATION

Ce budget se caractérise par un total de 110 K€ de dépenses réelles et par 127 K€ de recettes de redevances.

INVESTISSEMENT

DEPENSES		CA 2010
040	Op.d'ordre entre sections (Inv)	30 631,77
		30 631,77 (A)

RECETTES		CA 2010
040	Op.d'ordre entre sections (Inv)	30 384,20
		30 384,20 (B)

FONCTIONNEMENT

DEPENSES		CA 2010
011	Charges à caractère général	4 409,68
012	Charges de personnel	43 818,53
012	Charges de personnel <i>(remboursement au budget principal)</i>	54 703,97
65	Autres charges de gestion courante	6 190,92
67	Charges exceptionnelles	946,98
042	Op.d'ordre entre sections (Fonc)	30 384,20
		140 454,28 (C)

RECETTES		CA 2010
013	Atténuation de charges	3 320,00
042	Op.d'ordre entre sections (Fonc)	30 631,77
70	Redevance anc	127 436,50
75	Autres produits de gestion courante	288,13
77	Produits exceptionnels	1 059,37
		162 735,77 (D)

BUDGET TRANSPORTS SCOLAIRES

COMPTE ADMINISTRATIF 2010

INVESTISSEMENT	
DEPENSES de l'exercice	
RECETTES de l'exercice	
SOLDE REALISATIONS 2010	
Résultat reporté N-1	0,00
DEFICIT GLOBAL D'INVESTISSEMENT	0,00
Solde de reports	
EXCEDENT DE FINANCEMENT	0,00

FONCTIONNEMENT	
DEPENSES de l'exercice	43 068,82
RECETTES de l'exercice	27 985,06
SOLDE REALISATIONS 2010	-15 083,76
Résultat reporté N-1	0,00
DEFICIT DE FONCTIONNEMENT	-15 083,76
<i>Solde de reports</i>	

RESULTAT NET 2010	
INVESTISSEMENT	
FONCTIONNEMENT	-15 083,76
RESULTAT BRUT 2010	-15 083,76
Résultats reportés N-1	0,00
RESULTAT NET 2010 (hors reports)	-15 083,76
Solde reports	
RESULTAT NET 2010	-15 083,76

REALISATIONS 2010

Ce budget se caractérise en 2010 par un 43 K€ de dépenses réelles (chauffeur, prestations de services, frais...) et par 28 K€ de recettes (27 K€ du conseil général, 0,7 K€ de participation des familles).

Ce budget présente donc un déficit de 15 083,76 € qui sera pris en charge par le budget principal en 2011.

DEPENSES		CA 2010
011	Charges à caractère général	26 740,31
012	Charges de personnel et frais assimilés	16 328,51
		43 068,82

RECETTES		CA 2010
013	Atténuation de charges	83,49
70	Participations	740,88
74	Subvention conseil général	27 074,29
75	Autres produits de gestion courante	86,40
		27 985,06

BUDGET ZONES D'ACTIVITES

COMPTE ADMINISTRATIF 2010

INVESTISSEMENT	
DEPENSES de l'exercice	220 000,00
RECETTES de l'exercice	
SOLDE REALISATIONS 2010	-220 000,00
Résultat reporté N-1	-189 791,39
DEFICIT GLOBAL D'INVESTISSEMENT	-409 791,39
Solde de reports	
BESOIN DE FINANCEMENT	-409 791,39

FONCTIONNEMENT	
DEPENSES de l'exercice	1 511,00
RECETTES de l'exercice	
SOLDE REALISATIONS 2010	-1 511,00
Résultat reporté N-1	126 636,80
EXCEDENT DE FONCTIONNEMENT (à affecter)	125 125,80
Solde de reports	

RESULTAT NET 2010	
INVESTISSEMENT	-220 000,00
FONCTIONNEMENT	-1 511,00
RESULTAT BRUT 2010	-221 511,00
Résultats reportés N-1	-63 154,59
RESULTAT NET 2010 (hors reports)	-284 665,59
Solde reports	
RESULTAT NET 2010	-284 665,59

INVESTISSEMENT

Chapitres		CA 2010
23	IMMOBILISATIONS EN COURS	220 000,00
		220 000,00

FONCTIONNEMENT

Chapitres		CA 2010
011	Charges à caractère général	1 511,00
		1 511,00

L'INVESTISSEMENT

Les réalisations 2010 concernent le versement de la participation 2010, telle que prévue dans la convention publique d'aménagement, relative à la zone d'activité de Bellefontaine.

LE FONCTIONNEMENT

Le 1 511 € de dépenses de fonctionnement 2010 correspondent aux taxes foncières.

BUDGET ZAC DE NONANT

COMPTE ADMINISTRATIF 2010

INVESTISSEMENT	
DEPENSES de l'exercice	
RECETTES de l'exercice	
SOLDE REALISATIONS 2010	
Résultat reporté N-1	0,00
DEFICIT GLOBAL D'INVESTISSEMENT	0,00
Solde de reports	
EXCEDENT DE FINANCEMENT	0,00

FONCTIONNEMENT	
DEPENSES de l'exercice	0,00
RECETTES de l'exercice	0,00
SOLDE REALISATIONS 2010	0,00
Résultat reporté N-1	0,00
DEFICIT DE FONCTIONNEMENT	0,00
Solde de reports	-301 755,00

RESULTAT NET 2010	
INVESTISSEMENT	
FONCTIONNEMENT	0,00
RESULTAT BRUT 2010	0,00
Résultats reportés N-1	0,00
RESULTAT NET 2010 (hors reports)	0,00
Solde reports	-301 755,00
RESULTAT NET 2010	-301 755,00

Pas de réalisations 2010 sur ce budget mais un solde de - 301 755 € de reports de fonctionnement est à constater :

En dépenses, 451 769 € HT ont été reportés et correspondent au montant du rachat des terrains à la SHEMA (délibération du 10 novembre 2010). Le versement de cette somme a été opéré lors de la signature de l'acte début 2011.

En recettes, le report de 150 014 € correspond au montant des compromis de vente signés à fin 2010.

BUDGET

PEPINIERE D'ENTREPRISES

COMPTE ADMINISTRATIF 2010

INVESTISSEMENT	
DEPENSES de l'exercice	2 020 622,96 (A)
RECETTES de l'exercice	1 876 198,10 (B)
SOLDE REALISATIONS 2010	-144 424,86
Résultat reporté N-1	0,00
DEFICIT GLOBAL D'INVESTISSEMENT	-144 424,86
Solde de reports	-54 495,10
BESOIN DE FINANCEMENT	-198 919,96

FONCTIONNEMENT	
DEPENSES de l'exercice	1 215 899,37 (C)
RECETTES de l'exercice	1 184 786,68 (D)
SOLDE REALISATIONS 2010	-31 112,69
Résultat reporté N-1	0,00
DEFICIT DE FONCTIONNEMENT	-31 112,69
<i>Solde de reports</i>	

RESULTAT NET 2010	
INVESTISSEMENT	-144 424,86
FONCTIONNEMENT	-31 112,69
RESULTAT BRUT 2010	-175 537,55
Résultats reportés N-1	0,00
RESULTAT NET 2010 (hors reports)	-175 537,55
Solde reports	-54 495,10
RESULTAT NET 2010	-230 032,65

L'INVESTISSEMENT

DEPENSES		CA 2010	Reporté en 2010	TOTAL 2010 réalisé + reporté
13	Reversement de subventions	396 846,97	365 504,55	762 351,52
23	Travaux en cours	1 185 853,15	137 807,80	1 323 660,95
040	Op.d'ordre de section à section (INV)	437 922,84		437 922,84
		(A) 2 020 622,96	503 312,35	2 523 935,31

RECETTES		CA 2010	Reporté en 2010	TOTAL 2010 réalisé + reporté
024	Produits cessions des immobilisations		378 598,21	378 598,21
13	Subventions d'investissement	692 132,48	70 219,04	762 351,52
16	Emprunts et dettes assimilées	1 404,20		1 404,20
040	Op.d'ordre de section à section (INV)	1 182 661,42		1 182 661,42
		(B) 1 876 198,10	448 817,25	2 325 015,35

Les écritures d'investissement en 2010 concernent le « rachat » de la pépinière de ce budget au budget principal et la constatation de la cession au travers des reversements de subventions et des opérations d'ordre.

La section d'investissement présente un déficit de 199 K€ à fin 2010, qui correspond à la différence entre le coût et le prix de cession de la pépinière d'entreprises.

➔ Se reporter aux délibérations n° 10 et 11 du 30 septembre 2010.

LE FONCTIONNEMENT

DEPENSES		CA 2010	Reporté en 2010	TOTAL 2010 réalisé + reporté
011	Charges à caractère général	33 237,56		33 237,56
65	Autres charges de gestion courante	0,39		0,39
042	Op.d'ordre de section à section (FONC)	1 182 661,42		1 182 661,42
		(C) 1 215 899,37		1 215 899,37

RECETTES		CA 2010	Reporté en 2010	TOTAL 2010 réalisé + reporté
75	Loyers et charges perçus	2 125,26		2 125,26
77	Produits exceptionnels	744 738,58		744 738,58
042	Op.d'ordre de section à section (FONC)	437 922,84		437 922,84
		(D) 1 184 786,68		1 184 786,68

Cette section constate également la cession de la pépinière à l'EPFN par le jeu des opérations d'ordre.

Pour les premiers mois d'activité, 33 K€ de charges de fonctionnement ont été réalisées (dont 18 K€ de Taxe Locale d'Equipement) et 2 K€ de loyers perçus (dernier trimestre).

Le déficit constaté correspond au déficit attendu pour les premières années de fonctionnement de la pépinière d'entreprises.

DELIBERATIONS

COMPTE ADMINISTRATIF 2010

Projet

BAYEUX INTERCOM
Communauté de communes

N° 11
Rapporteur : Monsieur Jean-Luc HAMON

OBJET : FINANCES – Vote des comptes administratifs 2010 – détermination des résultats

Le Président de la Communauté se retire pour laisser les délégués débattre et se prononcer sur le Compte Administratif qui est présenté à l'assemblée communautaire. Un délégué communautaire est élu Président de séance pour ce vote.

A la clôture de l'exercice, les votes du compte administratif et du compte de gestion constituent l'arrêté des comptes de Bayeux Intercom.

Cela permet de dégager :

- le résultat proprement dit (section de fonctionnement) ;
- le solde d'exécution de la section d'investissement, compte tenu notamment du niveau des emprunts mobilisés sur l'exercice ;
- les restes à réaliser des deux sections.

Le solde d'exécution de la section d'investissement est repris en 2011, en dépense ou en recette d'investissement, selon que ce solde est déficitaire ou excédentaire (ligne codifiée 001).

Corrigé des restes à réaliser, il fait ressortir :

- un besoin de financement (dépenses supérieures aux recettes) ;
- ou un excédent de financement (recettes supérieures aux dépenses).

Le Conseil Communautaire doit décider de l'emploi du résultat excédentaire de la section de fonctionnement en report sur cette même section et / ou son affectation en section d'investissement (pour tout ou partie).

Lorsque la section d'investissement enregistre un « besoin de financement », le résultat excédentaire de la section de fonctionnement est affecté en priorité à ce dernier, le solde pouvant être inscrit en report à nouveau en fonctionnement ou affecté à la section d'investissement.

Les résultats 2010 des budgets de Bayeux Intercom sont les suivants :

	Solde d'exécution INVESTISSEMENT (Recettes - dépenses + résultat N-1)	SOLDE RAR Investissement	BESOIN OU EXCEDENT DE FINANCEMENT Section d'investissement	RESULTAT DE FONCTIONNEMENT (Recettes - dépenses + résultat N-1)	SOLDE RAR Fonctionnement
BUDGET PRINCIPAL	+ 255 065,21	- 275 633,17	- 20 567,96	+ 1 898 230,13	-29 989,00
BUDGET EAU	- 191 246,61	- 648 515,04	- 839 761,65	+ 2 556 202,25	
BUDGET ASSAINISSEMENT	- 509 418,44	- 141 073,97	- 650 492,41	+ 2 214 947,21	
BUDGET ASSAINISSEMENT NON COLL.	+ 27 913,93		+ 27 913,93	+ 108 492,67	
BUDGET TRANSPORTS SCOLAIRES	+ 0,00		+ 0,00	- 15 083,76	
BUDGET ZAC	- 409 791,39		- 409 791,39	+ 125 125,80	
BUDGET ZAC DE NONANT	+ 0,00		+ 0,00	+ 0,00	-301 755,00
BUDGET PEPINIERE D'ENTREPRISES	- 144 424,86	- 54 495,10	- 198 919,96	- 31 112,69	
TOTAL	- 971 902,16	- 1 119 717,28	- 2 091 619,44	+ 6 856 801,61	-331 744,00

RESULTAT GLOBAL DE CLOTURE (hors restes à réaliser)
- 971 902,16 + 6 856 801,61
+ 5 884 899,45

Il est proposé à l'assemblée :

- d'approuver les résultats des comptes administratifs 2010, tels que présentés dans le tableau ci-dessus et dans les documents budgétaires, conformes aux écritures reprenant l'ensemble des dépenses, recettes et emprunts réalisés au cours de l'exercice. Ces résultats sont également en accord avec les opérations décrites dans le compte de gestion du trésorier principal traduisant un excédent global de clôture de + 5 884 899,45 € (hors restes à réaliser) ;

La commission « Finances » émis lors de sa réunion du 1^{er} avril 2011 un avis favorable.

Le bureau communautaire a émis lors de sa réunion du 6 avril 2011 un avis favorable.

DETAIL DES RESULTATS 2010

	Dépenses	Recettes	Résultat de l'exercice	Résultat reporté N-1	Résultat de clôture	RAR dep	RAR rec	RESULTAT NET DE CLOTURE
BUDGET PRINCIPAL	Investissement	2 534 153,85	189 791,74	65 273,47	255 065,21	742 372,54	466 739,37	-20 567,96
	Fonctionnement	15 014 427,01	15 993 002,72	919 654,42	1 898 230,13	29 989,00		1 868 241,13
BUDGET EAU	Investissement	1 245 148,22	976 194,67	77 706,94	-191 246,61	648 515,04		-839 761,65
	Fonctionnement	1 839 324,69	2 656 776,71	1 738 750,23	2 556 202,25			2 556 202,25
BUDGET ASSAINISSEMENT	Investissement	1 616 293,69	1 070 336,13	36 539,12	-509 418,44	1 497 909,97	1 356 836,00	-650 492,41
	Fonctionnement	2 668 735,48	3 285 885,07	1 597 797,62	2 214 947,21			2 214 947,21
BUDGET ASSAINISSEMENT NON COLL.	Investissement	30 631,77	30 384,20	28 161,50	27 913,93			27 913,93
	Fonctionnement	140 454,28	162 735,77	86 211,18	108 492,67			108 492,67
BUDGET TRANSPORTS SCOLAIRES	Investissement			0,00	0,00			0,00
	Fonctionnement	43 068,82	27 985,06	0,00	-15 083,76			-15 083,76
BUDGET ZAC	Investissement	220 000,00		-189 791,39	-409 791,39			-409 791,39
	Fonctionnement	1 511,00		126 636,80	125 125,80			125 125,80
BUDGET ZAC DE NONANT	Investissement			0,00	0,00			0,00
	Fonctionnement	0,00	0,00	0,00	0,00	451 769,00	150 014,00	-301 755,00
BUDGET PEPINIERE D'ENTREPRISES	Investissement	2 020 622,96	1 876 198,10	0,00	-144 424,86	503 312,35	448 817,25	-198 919,96
	Fonctionnement	1 215 899,37	1 184 786,68	0,00	-31 112,69			-31 112,69
TOTAL	28 590 271,14	29 988 230,70	1 397 959,56	4 486 939,89	5 884 899,45	3 873 867,90	2 422 406,62	4 433 438,17

Projet

BAYEUX INTERCOM
Communauté de communes

N° 12

Rapporteur : Monsieur Jean-Luc HAMON

OBJET : FINANCES – Approbation des comptes de gestion 2010

Les comptes de gestion 2010 du receveur font apparaître les résultats de l'exercice 2010 tels qu'indiqués dans le tableau récapitulatif ci-joint.

Il doit être vérifié que ces résultats sont conformes à ceux figurant dans les comptes administratifs 2010 qui vous ont été présentés et que vous venez d'approuver, et que les écritures comptables enregistrées dans les comptes de gestion sont concordantes avec celles des comptes administratifs.

TABLEAU A14 DU COMPTE DE GESTION 2010

014005
TRES. BAYEUX-MONCEAUX-EN-BESSIN



GED

Etat II-2
Exercice 2010

34000 -CC BAYEUX-INTERCOM

RÉSULTATS D'EXÉCUTION DU BUDGET PRINCIPAL ET DES BUDGETS DES SERVICES NON PERSONNALISÉS

	RÉSULTAT À LA CLOTURE DE L'EXERCICE PRÉCÉDENT : 2009	PART AFFECTÉE À L'INVESTISSEMENT : EXERCICE 2010	RÉSULTAT DE L'EXERCICE 2010	TRANSFERT OU INTÉGRATION DE RÉSULTATS PAR OPÉRATION D'ORDRE NON BUDGÉTAIRE	RÉSULTAT DE CLOTURE DE L'EXERCICE 2010
I - Budget principal					
Investissement	46 069,26	0,00	189 791,74	19 204,21	255 065,21
Fonctionnement	1 232 725,88	329 086,01	978 575,71	16 014,55	1 898 230,13
TOTAL I	1 278 795,14	329 086,01	1 168 367,45	35 218,76	2 153 295,34
II - Budgets des services à caractère administratif					
BA ZAC-CC BAYEUX-INTERCOM					
Investissement	-189 791,39	0,00	-220 000,00	0,00	-409 791,39
Fonctionnement	126 636,80	0,00	-1 511,00	0,00	125 125,80
Sous-Total	-63 154,59	0,00	-221 511,00	0,00	-284 665,59
PEPINIERE ENT NONANT CC BAYEUX					
Investissement	0,00	0,00	-144 424,86	0,00	-144 424,86
Fonctionnement	0,00	0,00	-31 112,69	0,00	-31 112,69
Sous-Total	0,00	0,00	-175 537,55	0,00	-175 537,55
BA ZAC DE NONANT CC BAYEUX					
Investissement					
Fonctionnement					
Sous-Total					
TOTAL II	-63 154,59	0,00	-397 048,55	0,00	-460 203,14
III - Budgets des services à caractère industriel et commercial					
BA ASSAIN-CC BAYEUX-INTERCOM					
Investissement	36 539,12	0,00	-545 957,56	0,00	-509 418,44
Fonctionnement	1 705 811,89	108 014,27	617 149,59	0,00	2 214 947,21
Sous-Total	1 742 351,01	108 014,27	71 192,03	0,00	1 705 528,77
BA SPANC-CC BAYEUX-INTERCOM					
Investissement	28 161,50	0,00	-247,57	0,00	27 913,93
Fonctionnement	86 211,18	0,00	22 281,49	0,00	108 492,67
Sous-Total	114 372,68	0,00	22 033,92	0,00	136 406,60
BA EAU-CC BAYEUX-INTERCOM					
Investissement	77 706,94	0,00	-268 953,55	0,00	-191 246,61
Fonctionnement	2 095 030,79	356 280,56	817 452,02	0,00	2 556 202,25
Sous-Total	2 172 737,73	356 280,56	548 498,47	0,00	2 364 955,64
BA TR SCOL-CC BAYEUX-INTERCOM					
Investissement					
Fonctionnement	0,00	0,00	-15 083,76	0,00	-15 083,76
Sous-Total	0,00	0,00	-15 083,76	0,00	-15 083,76
TOTAL III	4 024 461,42	464 294,83	626 640,66	0,00	4 191 807,25
TOTAL I + II + III	5 245 101,97	793 380,84	1 397 959,56	35 218,76	5 884 899,45

Les résultats de clôture de chacun des budgets doivent être concordants avec les colonnes A et B de la délibération du CA 2010

Ce résultat global de clôture 2010 est concordant avec la somme des colonnes A et B de la délibération du CA 2010

DELIBERATION DU CA 2010

	Colonne A		Colonne B		
	Solde d'exécution INVESTISSEMENT <small>(Recettes - dépenses + résultat N-1)</small>	SOLDE RAR Investissement	BESOIN OU EXCEDENT DE FINANCEMENT Section d'investissement	RESULTAT DE FONCTIONNEMENT <small>(Recettes - dépenses + résultat N-1)</small>	SOLDE RAR Fonctionnement
BUDGET PRINCIPAL	+ 255 065,21	- 275 633,17	- 20 567,96	+ 1 898 230,13	-29 989,00
BUDGET EAU	- 191 246,61	- 648 515,04	- 839 761,65	+ 2 556 202,25	
BUDGET ASSAINISSEMENT	- 509 418,44	- 141 073,97	- 650 492,41	+ 2 214 947,21	
BUDGET ASSAINISSEMENT NON COLL.	+ 27 913,93		+ 27 913,93	+ 108 492,67	
BUDGET TRANSPORTS SCOLAIRES	+ 0,00		+ 0,00	- 15 083,76	
BUDGET ZAC	- 409 791,39		- 409 791,39	+ 125 125,80	
BUDGET ZAC DE NONANT	+ 0,00		+ 0,00	+ 0,00	-301 755,00
BUDGET PEPINIÈRE D'ENTREPRISES	- 144 424,86	- 54 495,10	- 198 919,96	- 31 112,69	
TOTAL	- 971 902,16	- 1 119 717,28	- 2 091 619,44	+ 6 856 801,61	-331 744,00

RESULTAT GLOBAL DE CLOTURE (hors restes à réaliser)
- 971 902,16 + 6 856 801,61
+ 5 884 899,45

Il est proposé à l'assemblée :

- d'approuver les comptes de gestion 2010 (budget principal + budgets annexes) dressés par le Trésorier Principal Monsieur BAREY, pour la période du 01/01/2010 au 31/12/2010.

La commission « Finances » émis lors de sa réunion du 1^{er} avril 2011 un avis favorable.

Le bureau communautaire a émis lors de sa réunion du 6 avril 2011 un avis favorable.

Projet

BAYEUX INTERCOM
Communauté de communes

N° 13

Rapporteur : Monsieur Jean-Luc HAMON

OBJET : FINANCES – Affectation des résultats 2010

Lors du vote du compte administratif 2010, vous avez approuvé la détermination des résultats de fonctionnement et des besoins ou excédents d'investissement.

Les résultats excédentaires de fonctionnement doivent être affectés en priorité aux éventuels besoins de financement de la section d'investissement. Une fois cette affectation opérée, le solde de chaque section est repris au budget de l'exercice 2011.

Ces reprises et affectations de résultats 2010 seront inscrites dans le budget primitif 2011 de chaque budget.

Ainsi, le tableau ci-joint vous présente synthétiquement les affectations et reprises de résultats. Vous y trouvez :

- le solde d'exécution de la section d'investissement, qui est repris au 001,
- le besoin ou l'excédent de cette section d'investissement,
- le résultat de la section de fonctionnement qui, s'il est excédentaire, doit couvrir l'éventuel besoin d'investissement,
- et la proposition d'affectation du résultat de fonctionnement.

Il est proposé à l'assemblée :

- d'approuver l'affectation des résultats 2010 tels que présentée dans le tableau ci-joint.

La commission « Finances » émis lors de sa réunion du 1^{er} avril 2011 un avis favorable.

Le bureau communautaire a émis lors de sa réunion du 6 avril 2011 un avis favorable.

AFFECTATION DES RESULTATS 2010 EN 2011

	001	1068	002	SOLDE RAR
	Solde d'exécution INVESTISSEMENT (Recettes - dépenses + résultat N-1)	AFFECTATION DU RESULTAT au besoin de financement	REPORT DU RESULTAT DE FONCTIONNEMENT	Fonctionnement
BUDGET PRINCIPAL	+ 255 065,21	+ 20 567,96	+ 1 877 662,17	-29 989,00
BUDGET EAU	- 191 246,61	+ 839 761,65	+ 1 716 440,60	
BUDGET ASSAINISSEMENT	- 509 418,44	+ 650 492,41	+ 1 564 454,80	
BUDGET ASSAINISSEMENT NON COLL.	+ 27 913,93		+ 108 492,67	
BUDGET TRANSPORTS SCOLAIRES			- 15 083,76	
BUDGET ZAC	- 409 791,39	+ 125 125,80		
BUDGET ZAC DE NONANT				-301 755,00
BUDGET PEPINIERE D'ENTREPRISES	- 144 424,86		- 31 112,69	
TOTAL	- 971 902,16	+ 1 635 947,82	+ 5 220 853,79	0,00