

# COMPTES ADMINISTRATIFS

## 2010

### PRESENTATION SYNTHÉTIQUE



**Conseil communautaire**

**21 avril 2011**

Agy  
Arganchy  
Barbeville  
Bayeux  
Campigny  
Chouain  
Commes  
Condé-sur-Seulles  
Cottun  
Cussy  
Ellon  
Esquay-sur-Seulles  
Guéron  
Juaye-Mondaye  
Le Manoir  
Longues-sur-Mer  
Manvieux  
Magny-en-Bessin  
Monceaux-en-Bessin  
Nonant  
Port-en-Bessin-Huppain  
Ranchy  
Ryes  
Saint-Loup-Hors  
Saint-Martin-des-Entrées  
Saint-Vigor-le-Grand  
Sommervieu  
Subles  
Sully  
Tracy-sur-Mer  
Vaucelles  
Vaux-sur-Aure  
Vaux-sur-Seulles  
Vienne-en-Bessin

Agy  
Arganchy  
Barbeville  
Bayeux  
Campigny  
Chouain  
Commes  
Condé-sur-Seulles  
Cottun  
Cussy  
Ellon  
Esquay-sur-Seulles  
Guéron  
Juaye-Mondaye  
Le Manoir  
Longues-sur-Mer  
Manvieux  
Magny-en-Bessin  
Monceaux-en-Bessin  
Nonant  
Port-en-Bessin-Huppain  
Ranchy  
Ryes  
Saint-Loup-Hors  
Saint-Martin-des-Entrées  
Saint-Vigor-le-Grand  
Sommervieu  
Subles  
Sully  
Tracy-sur-Mer  
Vaucelles  
Vaux-sur-Aure  
Vaux-sur-Seulles  
Vienne-en-Bessin

# BUDGET PRINCIPAL

## RESULTATS 2010

INVESTISSEMENT	
DEPENSES de l'exercice	2 534 153,85
RECETTES de l'exercice	2 723 945,59
SOLDE REALISATIONS 2010	189 791,74
Résultat reporté N-1	65 273,47
<b>EXCEDENT GLOBAL D'INVESTISSEMENT</b>	<b>255 065,21</b>
Solde de reports	-275 633,17
<b>BESOIN DE FINANCEMENT</b>	<b>-20 567,96</b>

FONCTIONNEMENT	
DEPENSES de l'exercice	15 014 427,01
RECETTES de l'exercice	15 993 002,72
SOLDE REALISATIONS 2010	978 575,71
Résultat reporté N-1	919 654,42
<b>EXCEDENT DE FONCTIONNEMENT (à affecter)</b>	<b>1 898 230,13</b>
Solde de reports	-29 989,00

RESULTAT NET 2010	
INVESTISSEMENT	189 791,74
FONCTIONNEMENT	978 575,71
<b>RESULTAT BRUT 2010</b>	<b>1 168 367,45</b>
Résultats reportés N-1	984 927,89
<b>RESULTAT NET 2010 (hors reports)</b>	<b>2 153 295,34</b>
Solde reports	-305 622,17
<b>RESULTAT NET 2010</b>	<b>1 847 673,17</b>

→ **582 K€ d'autofinancement supplémentaire ont été dégagés** en section de fonctionnement ;

Ils proviennent principalement :

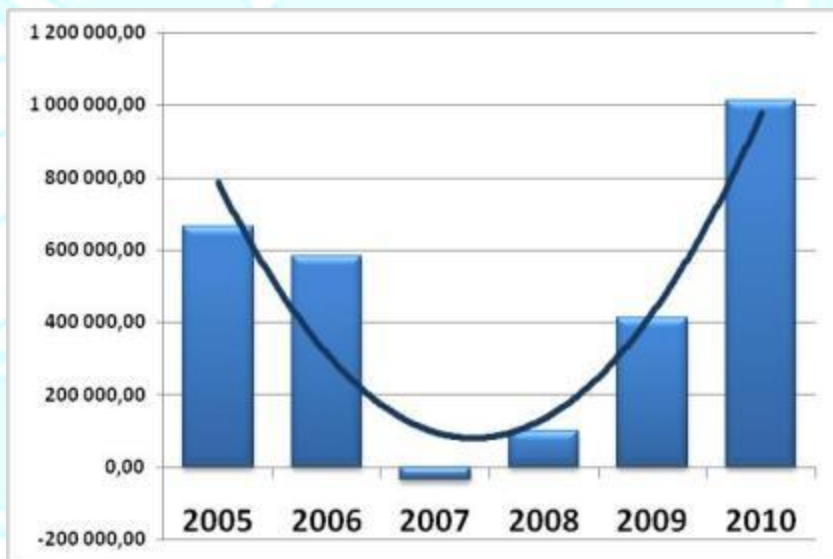
- De dépenses réalisées inférieures aux prévisions pour : 441 K€
- Diverses recettes supérieures aux prévisions pour : 141 K€

# BUDGET PRINCIPAL

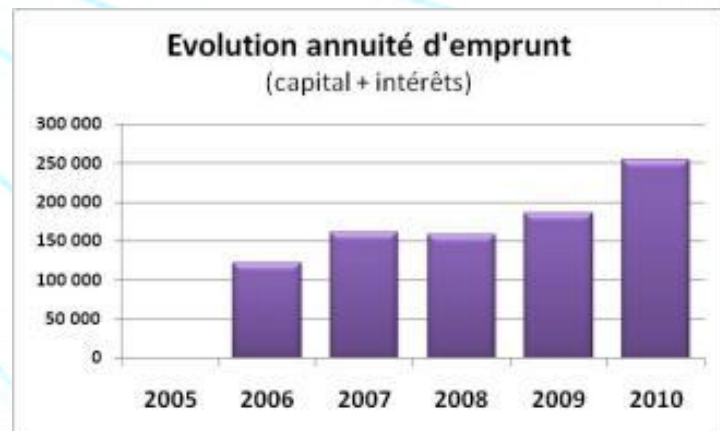
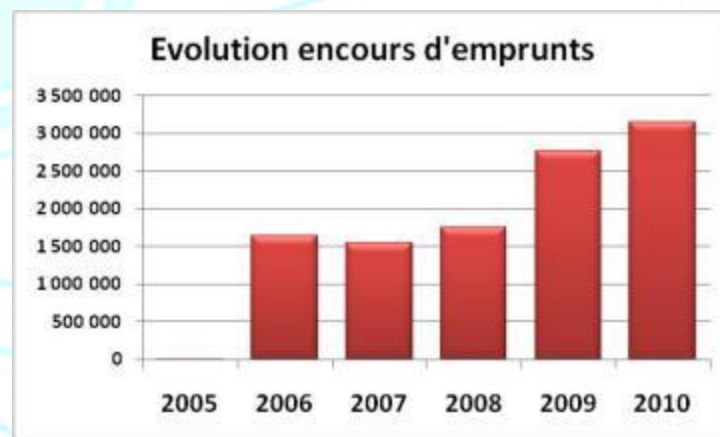
## LA SITUATION FINANCIERE A FIN 2010

*CAF retrouvée et largement positive à fin 2010*

2005	2006	2007	2008	2009	2010
666 001,73	583 919,96	-34 822,37	99 200,39	412 084,42	1 012 131,53



*Endettement faible et maîtrisé*



# BUDGET EAU POTABLE

## RESULTATS 2010

<b>INVESTISSEMENT</b>	
DEPENSES de l'exercice	1 245 148,22
RECETTES de l'exercice	976 194,67
<b>SOLDE REALISATIONS 2010</b>	<b>-268 953,55</b>
Résultat reporté N-1	77 706,94
<b>DEFICIT GLOBAL D'INVESTISSEMENT</b>	<b>-191 246,61</b>
Solde de reports	-648 515,04
<b>BESOIN DE FINANCEMENT</b>	<b>-839 761,65</b>

<b>FONCTIONNEMENT</b>	
DEPENSES de l'exercice	1 839 324,69
RECETTES de l'exercice	2 656 776,71
<b>SOLDE REALISATIONS 2010</b>	<b>817 452,02</b>
Résultat reporté N-1	1 738 750,23
<b>EXCEDENT DE FONCTIONNEMENT (à affecter)</b>	<b>2 556 202,25</b>
<i>Solde de reports</i>	

<b>RESULTAT NET 2010</b>	
INVESTISSEMENT	-268 953,55
FONCTIONNEMENT	817 452,02
<b>RESULTAT BRUT 2010</b>	<b>548 498,47</b>
Résultats reportés N-1	1 816 457,17
<b>RESULTAT NET 2010 (hors reports)</b>	<b>2 364 955,64</b>
Solde reports	-648 515,04
<b>RESULTAT NET 2010</b>	<b>1 716 440,60</b>

# **BUDGET ASSAINISSEMENT COLLECTIF**

## **RESULTATS 2010**

<b>INVESTISSEMENT</b>	
DEPENSES de l'exercice	1 616 293,69
RECETTES de l'exercice	1 070 336,13
<b>SOLDE REALISATIONS 2010</b>	<b>-545 957,56</b>
Résultat reporté N-1	36 539,12
<b>DEFICIT GLOBAL D'INVESTISSEMENT</b>	<b>-509 418,44</b>
Solde de reports	-141 073,97
<b>BESOIN DE FINANCEMENT</b>	<b>-650 492,41</b>

<b>FONCTIONNEMENT</b>	
DEPENSES de l'exercice	2 668 735,48
RECETTES de l'exercice	3 285 885,07
<b>SOLDE REALISATIONS 2010</b>	<b>617 149,59</b>
Résultat reporté N-1	1 597 797,62
<b>EXCEDENT DE FONCTIONNEMENT (à affecter)</b>	<b>2 214 947,21</b>
<i>Solde de reports</i>	

<b>RESULTAT NET 2010</b>	
INVESTISSEMENT	-545 957,56
FONCTIONNEMENT	617 149,59
<b>RESULTAT BRUT 2010</b>	<b>71 192,03</b>
Résultats reportés N-1	1 634 336,74
<b>RESULTAT NET 2010 (hors reports)</b>	<b>1 705 528,77</b>
Solde reports	-141 073,97
<b>RESULTAT NET 2010</b>	<b>1 564 454,80</b>

# **BUDGET ASSAINISSEMENT NON COLLECTIF**

## **RESULTATS 2010**

### **INVESTISSEMENT**

DEPENSES de l'exercice	30 631,77
RECETTES de l'exercice	30 384,20
SOLDE REALISATIONS 2010	-247,57
Résultat reporté N-1	28 161,50
<b>EXCEDENT GLOBAL D'INVESTISSEMENT</b>	<b>27 913,93</b>
Solde de reports	
<b>EXCEDENT DE FINANCEMENT</b>	<b>27 913,93</b>

### **FONCTIONNEMENT**

DEPENSES de l'exercice	140 454,28
RECETTES de l'exercice	162 735,77
SOLDE REALISATIONS 2010	22 281,49
Résultat reporté N-1	86 211,18
<b>EXCEDENT DE FONCTIONNEMENT (à affecter)</b>	<b>108 492,67</b>
Solde de reports	

### **RESULTAT NET 2010**

INVESTISSEMENT	-247,57
FONCTIONNEMENT	22 281,49
<b>RESULTAT BRUT 2010</b>	<b>22 033,92</b>
Résultats reportés N-1	114 372,68
<b>RESULTAT NET 2010 (hors reports)</b>	<b>136 406,60</b>
Solde reports	
<b>RESULTAT NET 2010 (hors reports)</b>	<b>136 406,60</b>

# BUDGET TRANSPORTS SCOLAIRES

## RESULTATS 2010

INVESTISSEMENT	
DEPENSES de l'exercice	
RECETTES de l'exercice	
SOLDE REALISATIONS 2010	
Résultat reporté N-1	0,00
<b>DEFICIT GLOBAL D'INVESTISSEMENT</b>	<b>0,00</b>
Solde de reports	
<b>EXCEDENT DE FINANCEMENT</b>	<b>0,00</b>

FONCTIONNEMENT	
DEPENSES de l'exercice	43 068,82
RECETTES de l'exercice	27 985,06
SOLDE REALISATIONS 2010	-15 083,76
Résultat reporté N-1	0,00
<b>DEFICIT DE FONCTIONNEMENT</b>	<b>-15 083,76</b>
Solde de reports	

RESULTAT NET 2010	
INVESTISSEMENT	
FONCTIONNEMENT	-15 083,76
<b>RESULTAT BRUT 2010</b>	<b>-15 083,76</b>
Résultats reportés N-1	0,00
<b>RESULTAT NET 2010 (hors reports)</b>	<b>-15 083,76</b>
Solde reports	
<b>RESULTAT NET 2010</b>	<b>-15 083,76</b>

# BUDGET ZONES D'ACTIVITES

## RESULTATS 2010

<b>INVESTISSEMENT</b>	
DEPENSES de l'exercice	220 000,00
RECETTES de l'exercice	
<b>SOLDE REALISATIONS 2010</b>	<b>-220 000,00</b>
Résultat reporté N-1	-189 791,39
<b>DEFICIT GLOBAL D'INVESTISSEMENT</b>	<b>-409 791,39</b>
Solde de reports	
<b>BESOIN DE FINANCEMENT</b>	<b>-409 791,39</b>

<b>FONCTIONNEMENT</b>	
DEPENSES de l'exercice	1 511,00
RECETTES de l'exercice	
<b>SOLDE REALISATIONS 2010</b>	<b>-1 511,00</b>
Résultat reporté N-1	126 636,80
<b>EXCEDENT DE FONCTIONNEMENT (à affecter)</b>	<b>125 125,80</b>
Solde de reports	

<b>RESULTAT NET 2010</b>	
INVESTISSEMENT	-220 000,00
FONCTIONNEMENT	-1 511,00
<b>RESULTAT BRUT 2010</b>	<b>-221 511,00</b>
Résultats reportés N-1	-63 154,59
<b>RESULTAT NET 2010 (hors reports)</b>	<b>-284 665,59</b>
Solde reports	
<b>RESULTAT NET 2010</b>	<b>-284 665,59</b>

# BUDGET ZAC DE NONANT

## RESULTATS 2010

<b>INVESTISSEMENT</b>	
DEPENSES de l'exercice	
RECETTES de l'exercice	
SOLDE REALISATIONS 2010	
Résultat reporté N-1	0,00
<b>DEFICIT GLOBAL D'INVESTISSEMENT</b>	<b>0,00</b>
Solde de reports	
<b>EXCEDENT DE FINANCEMENT</b>	<b>0,00</b>

<b>FONCTIONNEMENT</b>	
DEPENSES de l'exercice	0,00
RECETTES de l'exercice	0,00
SOLDE REALISATIONS 2010	0,00
Résultat reporté N-1	0,00
<b>DEFICIT DE FONCTIONNEMENT</b>	<b>0,00</b>
Solde de reports	-301 755,00

<b>RESULTAT NET 2010</b>	
INVESTISSEMENT	
FONCTIONNEMENT	0,00
<b>RESULTAT BRUT 2010</b>	<b>0,00</b>
Résultats reportés N-1	0,00
<b>RESULTAT NET 2010 (hors reports)</b>	<b>0,00</b>
Solde reports	-301 755,00
<b>RESULTAT NET 2010</b>	<b>-301 755,00</b>

# **BUDGET PEPINIERE D'ENTREPRISES**

## **RESULTATS 2010**

<b>INVESTISSEMENT</b>	
DEPENSES de l'exercice	2 020 622,96
RECETTES de l'exercice	1 876 198,10
<b>SOLDE REALISATIONS 2010</b>	<b>-144 424,86</b>
Résultat reporté N-1	0,00
<b>DEFICIT GLOBAL D'INVESTISSEMENT</b>	<b>-144 424,86</b>
Solde de reports	-54 495,10
<b>BESOIN DE FINANCEMENT</b>	<b>-198 919,96</b>

<b>FONCTIONNEMENT</b>	
DEPENSES de l'exercice	1 215 899,37
RECETTES de l'exercice	1 184 786,68
<b>SOLDE REALISATIONS 2010</b>	<b>-31 112,69</b>
Résultat reporté N-1	0,00
<b>DEFICIT DE FONCTIONNEMENT</b>	<b>-31 112,69</b>
<i>Solde de reports</i>	

<b>RESULTAT NET 2010</b>	
INVESTISSEMENT	-144 424,86
FONCTIONNEMENT	-31 112,69
<b>RESULTAT BRUT 2010</b>	<b>-175 537,55</b>
Résultats reportés N-1	0,00
<b>RESULTAT NET 2010 (hors reports)</b>	<b>-175 537,55</b>
Solde reports	-54 495,10
<b>RESULTAT NET 2010</b>	<b>-230 032,65</b>

# VOTE CA 2010

	<b>Solde d'exécution INVESTISSEMENT</b> (Recettes - dépenses + résultat N-1)	<b>SOLDE RAR</b> Investissement	<b>BESOIN OU EXCEDENT DE FINANCEMENT</b> Section d'investissement	<b>RESULTAT DE FONCTIONNEMENT</b> (Recettes - dépenses + résultat N-1)	<b>SOLDE RAR</b> Fonctionnement
BUDGET PRINCIPAL	+ 255 065,21	- 275 633,17	- 20 567,96	+ 1 898 230,13	-29 989,00
BUDGET EAU	- 191 246,61	- 648 515,04	- 839 761,65	+ 2 556 202,25	
BUDGET ASSAINISSEMENT	- 509 418,44	- 141 073,97	- 650 492,41	+ 2 214 947,21	
BUDGET ASSAINISSEMENT NON COLL.	+ 27 913,93		+ 27 913,93	+ 108 492,67	
BUDGET TRANSPORTS SCOLAIRES	+ 0,00		+ 0,00	- 15 083,76	
BUDGET ZAC	- 409 791,39		- 409 791,39	+ 125 125,80	
BUDGET ZAC DE NONANT	+ 0,00		+ 0,00	+ 0,00	-301 755,00
BUDGET PEPINIERE D'ENTREPRISES	- 144 424,86	- 54 495,10	- 198 919,96	- 31 112,69	
<b>TOTAL</b>	<b>- 971 902,16</b>	<b>- 1 119 717,28</b>	<b>- 2 091 619,44</b>	<b>+ 6 856 801,61</b>	<b>-331 744,00</b>

## RESULTAT GLOBAL DE CLOTURE (hors restes à réaliser)

- 971 902,16 + 6 856 801,61

**+ 5 884 899,45**

# COMPTES DE GESTION 2010

## Colonne A

	Solde d'exécution INVESTISSEMENT (Recettes - dépenses + résultat N-1)	SOLDE RAR Investissement	BESOIN OU EXCEDENT DE FINANCEMENT Section d'investissement
BUDGET PRINCIPAL	+ 255 065,21	- 275 633,17	- 20 567,96
BUDGET EAU	- 191 246,61	- 648 515,04	- 839 761,65
BUDGET ASSAINISSEMENT	- 509 418,44	- 141 073,97	- 650 492,41
BUDGET ASSAINISSEMENT NON COLL.	+ 27 913,93		+ 27 913,93
BUDGET TRANSPORTS SCOLAIRES	+ 0,00		+ 0,00
BUDGET ZAC	- 409 791,39		- 409 791,39
BUDGET ZAC DE NONANT	+ 0,00		+ 0,00
BUDGET PEPINIERE D'ENTREPRISES	- 144 424,86	- 54 495,10	- 198 919,96
<b>TOTAL</b>	<b>- 971 902,16</b>	<b>- 1 119 717,28</b>	<b>- 2 091 619,44</b>

## Colonne B

RESULTAT DE FONCTIONNEMENT (Recettes - dépenses + résultat N-1)	SOLDE RAR Fonctionnement
+ 1 898 230,13	-29 989,00
+ 2 556 202,25	
+ 2 214 947,21	
+ 108 492,67	
- 15 083,76	
+ 125 125,80	
+ 0,00	-301 755,00
- 31 112,69	
<b>+ 6 856 801,61</b>	<b>-331 744,00</b>

### RESULTAT GLOBAL DE CLOTURE (hors restes à réaliser)

- 971 902,16 + 6 856 801,61

**+ 5 884 899,45**

# AFFECTATION RESULTATS 2010

	001				1068	002	
	Solde d'exécution INVESTISSEMENT (Recettes - dépenses + résultat N-1)	SOLDE RAR Investissement	BESOIN OU EXCEDENT DE FINANCEMENT Section d'investissement	RESULTAT DE FONCTIONNEMENT (Recettes - dépenses + résultat N-1)	AFFECTATION DU RESULTAT au besoin de financement	REPORT DU RESULTAT DE FONCTIONNEMENT	SOLDE RAR Fonctionnement
BUDGET PRINCIPAL	+ 255 065,21	- 275 633,17	- 20 567,96	+ 1 898 230,13	+ 20 567,96	+ 1 877 662,17	-29 989,00
BUDGET EAU	- 191 246,61	- 648 515,04	- 839 761,65	+ 2 556 202,25	+ 839 761,65	+ 1 716 440,60	
BUDGET ASSAINISSEMENT	- 509 418,44	- 141 073,97	- 650 492,41	+ 2 214 947,21	+ 650 492,41	+ 1 564 454,80	
BUDGET ASSAIN. NON COLL.	+ 27 913,93		+ 27 913,93	+ 108 492,67		+ 108 492,67	
BUDGET TRANSPORTS SCOL.				- 15 083,76		- 15 083,76	
BUDGET ZAC	- 409 791,39		- 409 791,39	+ 125 125,80	+ 125 125,80		
BUDGET ZAC DE NONANT							-301 755,00
BUDGET PEPINIÈRE D'ENTREP.	- 144 424,86	- 54 495,10	- 198 919,96	- 31 112,69		- 31 112,69	
<b>TOTAL</b>	<b>- 971 902,16</b>	<b>- 1 119 717,28</b>	<b>- 2 091 619,44</b>	<b>+ 6 856 801,61</b>	<b>+ 1 635 947,82</b>	<b>+ 5 220 853,79</b>	<b>0,00</b>